

## 2021 aasta Digi Kooli koolituste hinnangute kokkuvõte

2020 aastal toimus Digi Kooli vahendusel 39 koolitust, kus alustas 103 ja lõpetas 98 osalejat tunnistusega ning 3 osalejat tõendiga. Koolitusi viidi läbi kokku 678 ak t ulatuses. Lektoreid oli tööl 7.

Seoses viiruse levikuga olid klassikoolitused vähemuses või tuli üldse neist loobuda. Enim koolitusi viidi läbi disaini- ja raamatupidamise valdkonnas.

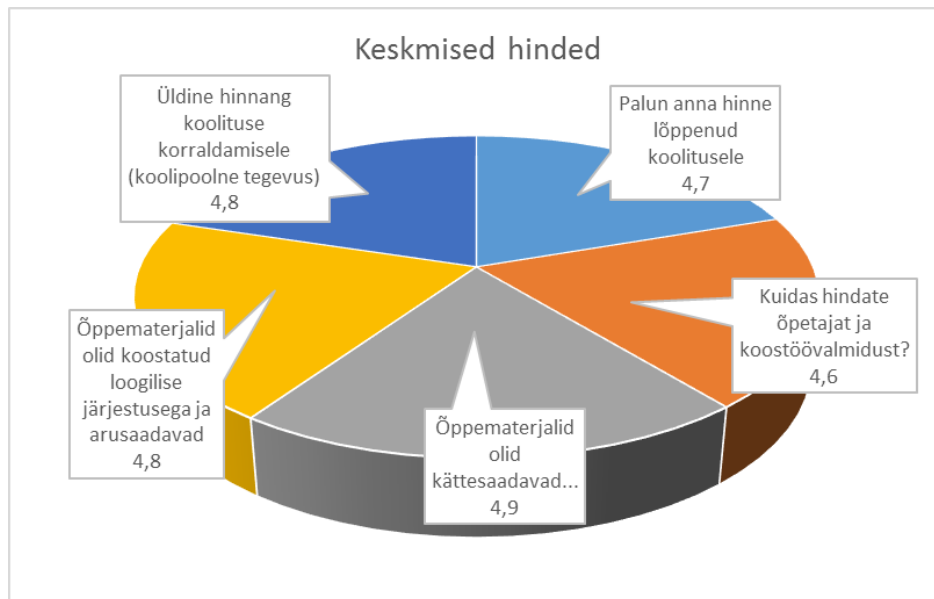
<b>Toimunud koolitused õppevormide lõikes</b>			
	koolitusi kokku	e-õpe	auditoorneõpe
disain	27	23	4
raamatupidamine	6	6	0
turundus	3	3	0
arvuti õpe	2	0	2
keele õpe	2	2	0
	<b>40</b>	<b>34</b>	<b>6</b>

Koolituste pikkuseks oli 4 - 40 ak t ja kõige enim viidi läbi 20 ak t. mahuga koolitusi.

Täpsema ülevaate kui mitu koolitust teatud mahuga tehti saab alljärgnevast tabelist:

ak t maht	mitu koolitust tehti 2021 aastal
4	2
6	1
8	6
10	1
15	4
20	18
26	5
40	2

Hinnangulehtedelt saadud koondvastused (skaalal 1-5) küsimustele on välja töötud keskmiste tulemustega:

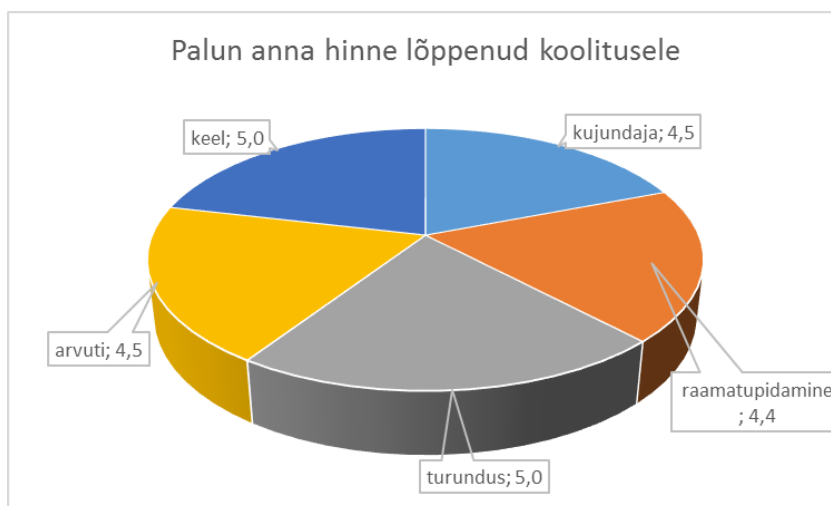


Järgnevalt tulevalt hinnangulehtedelt saadud koondvastused küsimuste järjestuses ja näitab ära ka koolitusvaldkonniti.

### Palun anna hinne lõppenud koolitusele

Üldine hinnang koolitusele oli 4,7 (skaalal 1-5)

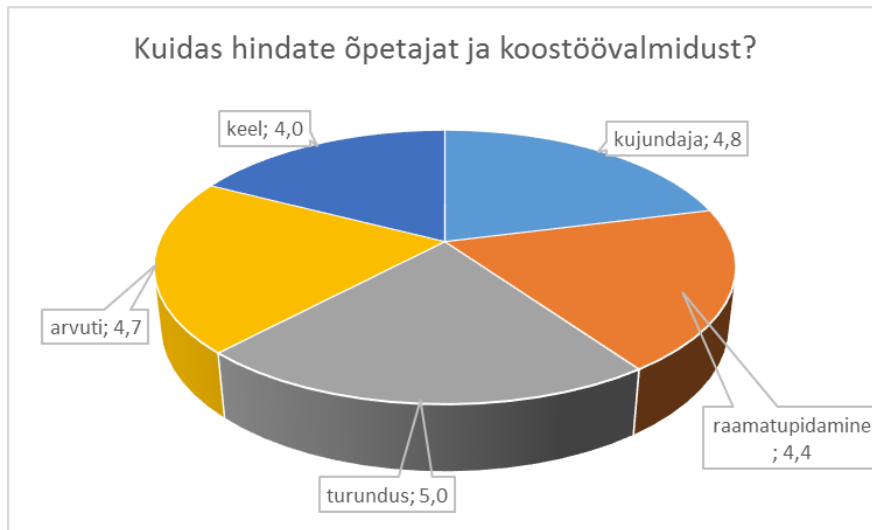
Valdkonna põhiselt jaotus hinnag samuti suhteliselt võrdselt, mida on näha ka jooniselt.



## Kuidas hindate õpetajat ja koostöövalmidust?

Õpetajaid hinnati skaalal 1-5 ja keskmiseks hindeks kujunes 4,6

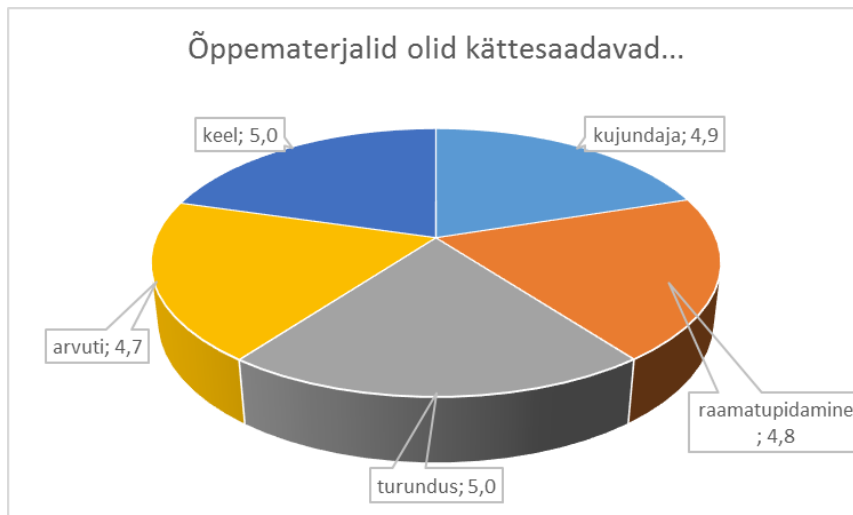
Valdkonna põhiselt jaotus hinnag samuti suhteliselt võrdselt, mida on näha ka jooniselt.



## Õppematerjalid olid kättesaadavad...

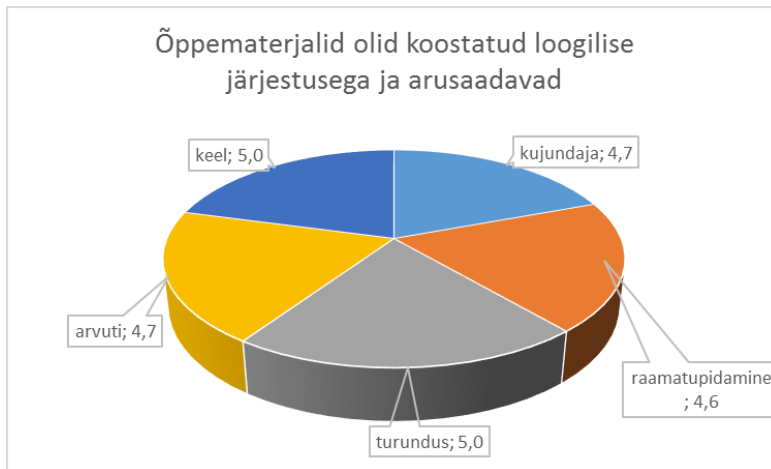
Õpetajaid hinnati skaalal 1-5 ja keskmiseks hindeks kujunes 4,9

Valdkonna põhiselt jaotus hinnag samuti suhteliselt võrdselt, mida on näha ka jooniselt.



## Õppematerjalid olid koostatud loogilise järjestusega ja arusaadavad

Koostatud õppematerjale hinnati skaalal 1-5 ja nende keskmiseks hindeks kujunes 4,8. Valdkonnniti jagunenud hinnangud on näha jooniselt.



### Mis oli sellel koolitusel parim, mida muuta nii õppematerjalide kui läbi viimise osas?

Järgnevalt on kõik kommentaarid toodud välja koolituste lõikes, et paremini aru saada mida keegi mis koolitusel parimaks pidas:

### Disain alaste koolituste puhul:

#### After Effects I ehk motion design algajatele

Mida muuta õppematerjalide koostamisel?	Mis oli sellel koolitusel parim?	Millega ei jäänud rahule, mida saaks teha teisiti?
Õppematerjalid olid head	See, et õppematerjalid olid olemas, kergesti kättesaadavad ja arusaadavad	Tahvel/ekraan on väike ja fondi suurus samuti liiga väike. Raske oli kaasa teha seetõttu
Ei ole väga midagi kosta selle kohta.	Üleüldine atmosfäär meeldiv, õpetaja positiivne suhtumine kumas läbi.	Ei ole midagi sellist millega rahule ei jäänud
Õppematerjalid oleksid võinud olla veebipõhised	Produktiivsus-jõudis palju teha, hea sissejuhatus programmi kasutamiseks.	Puudus programm Meedia Encoder. Tempo võiks kiirem olla
Õppematerjalid võiksid äkki olla veel põhjalikumad (mõtlen jaotusmaterjali siin kohal)	Õppisin tegema selliseid animatsioone nagu mul vaja oli. Aitäh!	-
midagi	õppejõud, lõuna, tehnika	-
Minu arvates võiks õppematerjalides olla rohkem illustreerivaid pilte (ekraanitõmmised	Koolitaja on professionaalne ja abivalmis. Meeldis, et näidati näiteid.	Raske oli suurelt tahvelekraanilt tegevusi jälgida, sest programmi tööriistade ikoonid on väga väikesed. Kuna koolituse aeg on

programmist) koos tööriista funktsiooni seletavate märkustega. Need peaks olema hea kvaliteediga ja loetavad.		limiteeritud ja suhteliselt lühike, siis oli minu jaoks küllaltki kiire tempo. Nii jäid mõned tehnilised käigud kogemata/teadmatuses vahele või arusaamatuks. Leian, et algajate koolitus võiks olla ajaliselt pikem.
---	--	---

#### After Effects II ehk kasulikke tehnikaid disainerile

Mida muuta õppematerjalide koostamisel?	Mis oli sellel koolitusel parim?	Millega ei jäänud rahule, mida saaks teha teisiti?
ei oskakski soovitada	koolitus ise oligi parim	ei oska vastatagi, kõik sobis
Midagi	Valmisolevad tööfailid	Rohkem ühele asjale võiks keskenduda, mitu korda võiks üht asja läbi proovida. See on tehniline probleem, aga sellise koolituse jaoks on ekraan liiga väike.
-	Näidete ja soovitude osa lõpus.	Ilmselt on see personaalne aga oleks soovinud näidiseks liikuma panna ka mõnda reklaamibännerit.

#### E- kursus. Firmagraafika ja trükiste kujundamine

Mida muuta õppematerjalide koostamisel?	Mis oli sellel koolitusel parim?	Millega ei jäänud rahule, mida saaks teha teisiti?
Õppematerjalid olid selged ja arusaadavad.	Võimalus tegutseda omas tempos ning õppida enda jaoks sobival ajal. Meeldis ka, et kõik oli lihtsalt ja loogiliselt lahti seletatud.	Nagu juba eelpool sai mainitud, siis võibolla kõik programmi tööriistapaneeli funktsioonid põgusalt üle käia.
Ei oska midagi välja tuua.	Mulle meeldis, et kõik küsimused olid koondatud ühte kohta ja nõ avalikud, sh eelnevate õpilaste omad. Nii tekkis võimalus vaadata küsimuste foorum enne läbi, kui oma kahtlustega õpetaja poole pöördusin - et võib olla on vastus juba olemas.	Jäin kõigega rahule - lühike ent väga mõttetihe kursus.
Videodel võiks olla seletused peale loetud	Mustrite tegemine	Harjutusülesannete puhul jäid paljud asjad segaseks. Tegin punktide järgi ja kõik toimis, aga sisuline pool jäi natuke segaseks ja

		selle tõttu on ilmselt raskem neid asju hiljem järele teha.
Kõik on arusaadav	Loogiline ülesehitus	Jäin rahule
Ei oska kohe midagi välja pakkuda.	Harjutusi ja iseseisvaid töid oli huvitav teha.	-
ei oska öelda	teadmised	-
Minu hinnangul on õppematerjalid piisavad	Meeldis, et ülesandeid ja töid sai teha omas tempos ja ise reguleerida õppemahtu. Hea on ülesandeid teha ja paralleelselt videosid vaadata. Küsimustele leidsin vastused konspektidest.	
Videod on väga head, ehk neid veel juurde teha	Vektorgraafika pakkus mulle enim huvi ja sain sellelt koolituselt piisavalt teadmisi ja oskusi sellel alal juurde	Hetkel ei oskagi öelda, millega rahule ei jäänud.
Need videod, kus õpetaja näitab, kuidas tema teeb, võiksid olla ka kommentaaridega. Raske on jälgida, kuidas ( ja miks ) asi toimub.	Kommentaariidega õppevideod, kus õpetaja näitas programmi üldist toimimist.	Võib-olla oleks klassis või e-tunnis koos teiste kursuslastega koos olnud lihtsam õppida - oleks saanud õppida ka teiste vigadest.

#### E-kursus. Adobe Illustrator algajatele

Mida muuta õppematerjalide koostamisel?	Mis oli sellel koolitusel parim?	Millega ei jäänud rahule, mida saaks teha teisiti?
Kui vaadata teisi sarnaseid koolitusi ning hindasid, siis oleks patt midagi ette heita. Aga kui on soov koolitust veidi põhjalikumaks muuta, siis minule isiklikult tundusid teise nädala materjalid võibolla pisut liiga ülevaatlikud.	Õppematerjalid olid väga head, eriti meeldisid mulle harjutusülesanded. Ka iseseisvad tööd olid väga kasulikud ning hea on saada tagasisidet oma tööde kohta.	Kirjutasin juba eespool oma kommentaari seoses foorumiga. Ja lisaks minule isiklikult tundus teise iseseisva töö püstitus natukene liiga nõ laialivalgub - mul kulus väga palju aega selleks, et välja mõelda, mida kujundada ning seetõttu ei jäänud piisavalt aega, et teha tööd nii põhjalikult kui oleks soovinud. Äkki võiks ülesandes olla kolm konkreetset varianti, näiteks visiitkaart, raamatukaas ja flaier.
Ei näe vajadust muudatusteks.	Parim oli näha tehtud iseseisvate tööde tulemust.	Ei oska millelegi tähelepanu juhtida, sest kõik tundus toimivat.
Ei oska välja tuua.	Meeldisid iseseisvad kodutööd ja kiire ning põhjalik tagasiside neile.	Põhiliste tööriistade osas oli kursis igati ülevaatlik. Võib-olla oleks võinud olla materjale ja mõni teemablokk ka (trüki)failide salvestamise jms tehnilise poole pealt. Samas seda sai koolitajalt

		eraldi küsida, nii et tegelikult oli kõik ok.
Ei muudaks midagi, kõik oli arusaadav kirjelduste ja näidis videote põhjal	Parim oli see et mul ei olnud illustraatori programmi alguses millega koolitusel osaleda :)	Ei lugenud kuskilt välja et illustraatori programm peab endal olemas olema, arvasin et saab koolituse ajaks mingi lingi vms kus oleks saanud illustraatorit kasutada
Kuna on tegu algajate koolitusega siis võiks rohkem tööriistu tutvustada.	Sai rahulikult videost vaadata ja ise järgi teha.	Ainult meili teel küsimuste küsimine keeruline. Võiks olla kiirem ja parem viis suhtlemiseks. Tegu on ju algajate kursusega.
Kui Moodle võimaldab, siis lisada videod youtube linkidena - kui tahtsin ekraani poolitada, et videot vaadata, siis muutus videopilt liiga väikseks. Kasutasin vaatamiseks kahte ekraani - ühega vaatasin videot ja teises toimetasin Illustraatoriga. Ühtlasi võiks kaaluda ka harjutusülesandeid seletavate videotele häälopõpetuste lisamist. Teinekord kuvas alumine tekst end vaid hetkeks, nii et pidi tagasi kerima.	Sain tuttavaks Illustraatori baasvõimalustega, nii et saan omal käel oskusi mugavalt edasi täiendada. Viimast mõningal määral kodutöodes ka rakendasin. Ühtlasi meeldis kodutööks inspiratsiooniallikate jagamine. Aitäh!	Võiks lisada soovitusi edasiarenguks (kursused, töötoad, seminarid jne)
Ei oska selles osas konkreetseid ettepanekuid teha.	Olen väga rahul, et sellel koolitusel osalesin. Sain baastadmised Illustraator programmiga tutvumiseks ning olen sellega väga rahul. Meeldis, et oli nii tekstiline materjal kui ka illustreerivad videod, nad väga toetasid üksteist.	Saan aru, et tegemist ongi individuaalõppes veebikursusega. Ometi tundsin pisut puudust vahetust suhtlusest ja küsimustest-vastustest kasvõi kirja ja/või foorumi vahendusel. Arutelu aitaks kaasa materjali omandamisele ja avaks mõningaid nüansse, mille peale võib-olla ise ei tuleks. Aga eks see kõik oleneb ka kursusest.
Ei oska midagi ette heita	Koolitaja kiire ning põhjalik tagasiside	Ei heida midagi ette
Olemasoleval kujul sobis ja toimis kõik.	Videomaterjal ja tagasi kerimise võimalus.	Olemasoleval kujul sobis ja toimis kõik.
Kõik oli arusaadav	Asjalik õpetaja tagasiside	Jäin rahule
Harjutuste videoid võiks olla veelgi. Need olid suureks abiks.	Õppevideod!	Kõigi iseseisvate tööde tähtaeg võiks olla kursuse viimane päev. Sel juhul saaks paremini kasutada ära programmi trial aega ja sättida seda oma elukorraldusega.
Ei oska vasta	Kõik harjutused ja ülesanded olid head	Kõigega rahul

Midagi	Videomaterjal, võimalus õpetajalt küsida	Kõik oli hästi
Põhjalikkust	Ei oskagi nimetada midagi. Ilmselt see, et loodetavasti saan koolitusel osaleja tunnistuse ikka.	Eeldasin kontaktõpet klassiruumis kooli arvutiga ja programmiga. Ei meeldi, et pidin ise muretsema programmi ja kodus nokerdama ja ei saanud kohe küsida, kui vaja. Jah, saab esitada küsimuse, kuid, siis ma pean ootama, millal saan vastuse kunagi. Klassiruumis küsin ja kohe saan vastuse. Põhjalikkusest jäi väheseks. Liiga vähe sain teada, liiga väike õppematerjali hulk. Seda kõike oleksin saanud teada ka tasuta koolitustelt(youtube). Seda milleks siia koolitusele regasin ja teada tahtsin, ikka teada ei saanud. Miks ei olnud kontaktõpet?

#### E-kursus. Adobe Photoshop alustajatele

Mida muuta õppematerjalide koostamisel?	Mis oli sellel koolitusel parim?	Millega ei jäänud rahule, mida saaks teha teisiti?
Õppematerjalides võiks olla veelgi rohkem videosid. Nende teel õpib tõesti palju.	Parim oli õpetaja positiivne tagasiside töödele.	Tundsin puudust vahetust kontaktist õpetajaga, sest vahel nokitsesin lihtsa ülesande kallal väga kaua ja otsisin internetist infot lisaks. Vahel tahaks kohe otse küsida.
Sissejuhatuseks võiks lühidalt Photoshopist üldisemalt rääkida - milleks saab seda lisaks fototöötlusele veel kasutada. Eelnevalt mõned mõisted (nt raster- ja vektorgraafika), samuti keerulisemad ingliskeelsed funktsioonid lahti seletada - kui tegemist täitsa algajaga, läheks mõistmine-õppimine kiiremini.	Videod olid väga suureks abiks.	Kõik oli hästi.
Võiks kriitilise pilguga üle vaadata teemade järjestuse. Juba 1. teema juures on vaja Photoshopis fail avada, kuid sellest räägitakse alles 3. teema juures. Selliseid näiteid on veel. Samuti on minu meelest ääretult	Kirjalikud õppematerjalid, mida oli võimalik alla laadida.	Kogu kursus oli pisut pettumust valmistav. Selle summa eest ootasid enamat ning põhjalikumalt käsitlemist. Samas kulutasin ülemäära närvirakke ning enam aega kui ette nähtud, et vanema Photoshopi versiooniga kõik nõutav tehtud saaks...



oluline info, et selle kursuse edukaks läbimiseks peaks osalejale olema uuem versioon Photoshopist. Mina oma vana versiooniga jäin jänni ning pidin alla laadima prooviversiooni, mida saab tasuta kasutada vaid 7 päeva...		
Materjalid olid arusaadavalt koostatud ja küsimusi ei tekkinud, seega ei oska muudatusi soovitada.	Midagi eraldi välja ei oska tuua, sest kõik õpitu on tihedalt seotud. Kõige parem oli muidugi näha oma tehtud tööde tulemust, seega pakuks iseseisevaid töid.	Kõik oli väga hästi ja jäin kõigega rahule.
Õppematerjalid loogilised, kättesaadavad	Õppematerjal	Eelnev info, et puudub Photoshopi tutvumisversioon koolituse ajal.

#### E-kursus. Adobe Photoshopiga efektide loomine

Mida muuta õppematerjalide koostamisel?	Mis oli sellel koolitusel parim?	Millega ei jäänud rahule, mida saaks teha teisiti?
Ei oska midagi lisada.	Palju informatiivset uut kasulikku materjali.	Kursus oleks võinud olla ajaliselt pikem.
Kommentaari puudub.	See, et päris kõike ei tehtud puust ja punaseks ette.	Kuna olen varemalt kokku puutunud tehnilise joonestamise programmidega, siis minu jaoks polnud probleeme. Päris nullist alustajatele aga ei pruukinud olla kursuse läbimise aeg piisavalt pikk.
Võiks teemasid ja õppevideosid veelgi rohkem olla	Uute vajalike "tööriistade" õppevideod	Ajaliselt võiks kursus pikem olla, et õpitu jõuaks kinnistuda
Selle õppeperioodi kohta oli piisavalt materjali, mida läbi töötada ja nende alusel iseseisevaid töid teha.	Jäin koolitusega väga rahule. E-õpe kindlaks määratud perioodil on paindlik ja annab võimaluse osalemiseks endale sobival ajal. Videomaterjalid olid arusaadavalt koostatud, jõudis järke pidada. Väga sobis, et sain kasutada iseseisva töö tegemiseks enda materjale ja ka see, et oli võimalik vabalt valida, missuguse ülesande järgi töö teed.	Hetkel ei oska öelda, et oleks midagi millega rahule ei oleks jäänud. Minul oli see esmane e-õppe koolitus kujundamise programmide kasutamisel. Võibolla oleks võinud koolituse ajaline kestvus olla pikem, et oleks rohkem aega oskuste kinnitamiseks, iseseisvate tööde tegemiseks ja tähtajaliseks esitamiseks.
Ei oska midagi paremaks muuta, õpilane peab ise olema huvitatud.	Uute oskuste ja teadmiste omandamine.	Kõigega rahul
Ei teagi	Videod on väga toredad	Kõik sobis

Moodle'i keskkonnas on kohati keeruline liigelda ja materjali uuesti leida. Veidi kohmakas keskkond asjade kiiresti leidmiseks.	Palju videojuhiseid, mis olid mõnuses ja arusaadavas tempos ning väga suureks abiks tööde tegemisel. Kirjalik juhised ka toetas, kui oli vaja kiirelt üle korrata, kuidas mõni operatsioon käib.	E-koolituse puhul tunnen alati puudust juhendaja vahetust kontaktist, sest ikka vahel jääb mõni asi kirjutades arusaamatuks.
---	--	--

#### Vigade vältimine trükiettevalmistuses

Mida muuta õppematerjalide koostamisel?	Mis oli sellel koolitusel parim?	Millega ei jäänud rahule, mida saaks teha teisiti?
Jäin õppematerjalidega rahule	Suurepärase suhtumisega koolitaja, kes suutis kõike selgelt rääkida ja puust ja -punaseks teha. Õppisin ka 5a antud erialal töötanuna ikka midagi uut.	Korralduslik pool väga ok! Ainult koolituse toimumise ajad kaugemalt tulijatele keerukas, kui mitmepäevase koolituse vahele jätta vaba päevi. Parem oleks olnud järjest päevadega.
-	Selgitused, kannatlikus	-
Materjalid on loogilises järjestuses ja head aga pildifailil on ekraanitõmmise pilt liiga väike ja kohati loetamatu. Kirjutasin ise märkmeid juurde.	Koolitaja on professionaalne, abivalmis ja tähelepanelik. Aitas igati programmiga töötamisel ja vastas tekkinud küsimustele. Viited internetis saadavale vajalikule materjalile olid asjakohased. Väga kasulik ja oluline oli koolitusel praktilisi ülesandeid lahendada.	Jäin väga rahule.

#### Hea või halb kujundus ehk teadlikult juhitud disaini protsess

Mida muuta õppematerjalide koostamisel?	Mis oli sellel koolitusel parim?	Millega ei jäänud rahule, mida saaks teha teisiti?
Tundus olemasolev väga hea!	Disaineri lahtimõtestamine ja eesmärk. Värvide psühholoogia.	Kõik oli väga hästi
Võibolla koondada paremini kokku, et lehitseda	Selline vaba ning ehe olek, samas professionaalne suhtumine	-
Jäin rahule, väga informatiivne.	Kõige rohkem meeldis koolitaja suhtumine ja positiivsus	Seekord jäin kõigega rahule

## Raamatupidamisega seotud koolituste puhul:

### E-kursus. Praktiline raamatupidamise baaskursus Merit Aktivaga

Mida muuta õppematerjalide koostamisel?	Mis oli sellel koolitusel parim?	Millega ei jäänud rahule, mida saaks teha teisiti?
Osaliselt olid õppematerjalid aegunud, jäänud uuendamata (nt kuupäevad muutmata ja see tekitas bilansi kokkupanekul segadust, hiljem sain aru). Muidu aga väga põhjalikud materjalid ja arusaadavad videod	Hästi ettevalmistatud materjal, erinevad teemad Meritis	Võiks olla kiirem tagasiside õppejõult. Vahepeal ootasin meilile vastust aga jõudsin vastust oodates vahepeal ise lahenduseni. Mis on ka osaliselt hea, tegu oli ikka pigem iseseisva õppe kursusega ja päris algajale seda kursust soovitada ei saaks
Natuke sõnastust võiks korrigeerida, et viimane ülesanne selgem oleks.	Erinevad nipid, videod	Ülesanne sõnastus, kes oskab ei ole nii keeruline, aga esimest korda siis võikab kontroll ja kõik keeruliseks osutada kui õppejõud arvab et nii, aga teised saavad aru teisiti.
Ei oska hetkel midagi välja tuua.	Et sain ikkagi targemaks	Ei oska midagi konkreetselt välja tuua.
Kirjutasin sellest juba õpetajale.	Et sain ülevaate Merit Aktivast.	Lisaks e-õppele võiks lõpus siiski olla ka üks kohtumine veebis, kus õpetajat ka näost-näku näeks ja saaks tekkinud probleemide kohta küsimusi esitada.

### E-kursus. Korteriühistu raamatupidamine Merit Aktivis

Mida muuta õppematerjalide koostamisel?	Mis oli sellel koolitusel parim?	Millega ei jäänud rahule, mida saaks teha teisiti?
Kõik oli väga hästi arusaadav.	Koolituse ülesehitus ja selgitused.	

### E-arveldaja mikro-või väikeettevõtte omanikele

Mida muuta õppematerjalide koostamisel?	Mis oli sellel koolitusel parim?	Millega ei jäänud rahule, mida saaks teha teisiti?
Väga mugav oli PDF-failid alla laadida ning neisse märkmeid teha.	Õpetajalt küsimise võimalus.	Arvan, et kõik oli hea.

## Turundus alaste koolituste puhul:

### E-kursus. Google Ads abil ettevõtte turundamine alustajale

Mida muuta õppematerjalide koostamisel?	Mis oli sellel koolitusel parim?	Millega ei jäänud rahule, mida saaks teha teisiti?
-	Koolituse läbiviija.	-

### E-kursus. Turundusplaani koostamine ja turundusstrateegia

Mida muuta õppematerjalide koostamisel?	Mis oli sellel koolitusel parim?	Millega ei jäänud rahule, mida saaks teha teisiti?
Hea oli ka konkreetne arvuline tehte näide, mis kõlas suuliselt, ja selle sai kirja ise pandud, ning seda saab järgi siis nüüd vaadata, kohandada oma suuruste ja plaanidega, nii et ok.	Selgus oli hea, eriti kui on lühendeid palju, siis ongi hea üks lühendite seletuse list kaasa saada. Hea on ka järgi vaatamise võimalus, kui nt arvuti ühendus katkes ja mõne slaidi selgitus jäi nägemata. Sai juurde statistika konkreetse jälgimise kohti.	Kõik oli hästi. Endal side katkes, selle abiks on järelevaatamine.
Kõik oli selge ja arusaadav	Sain vastused ja edasised suunad	Parem oleks kindlasti mitme päevane koolitus kus saad asjase süveneda ja siis uusi küsimusi esitada, et saaksid olla täiesti kindel, et asjadest aru said

## Arvuti koolituste puhul:

### MS Exceli töövahendite PivotTable (liigendtabel) ja PivotChart (liigenddiagramm) kasutamine andmeanalüüsis

Mida muuta õppematerjalide koostamisel?	Mis oli sellel koolitusel parim?	Millega ei jäänud rahule, mida saaks teha teisiti?
.	Esimest korda puutun kokku PivotTabeliga , oli väga hea.	.

### MS Exceli lühikursus

Mida muuta õppematerjalide koostamisel?	Mis oli sellel koolitusel parim?	Millega ei jäänud rahule, mida saaks teha teisiti?
Ei muuda	Õpetaja	Kõik oli hästi
-	Sain palju uusi teadmisi. Oli kasulik minu jaoks.	Jäin rahule
Kõik oli tasemel.	Väga professionaalne koolitaja!	Kõik kulges hästi.

-	Õpetaja ja korraldus	Kõik oli OK
Rohkem aega, et jõuaks läbida põhjalikumalt, lühikursusel tuleb libiseda kiiremini üle teemadest.	Programm oli koostatud vastavalt soovidele	Õppurite tase ühtlasem, siis saaks kiiremini edasi, st. sissejuhatav osa päris algteadmiste osa võiks lühem olla, rohkem uut sisu.
-	Midagi ekstra välja ei tookski, korraldus oli ladus, koolitus arusaadav, sai esitada küsimusi ja õpetaja lubas ka hiljem vajadusel enda poole küsimustega pöörduda.	Hea meelega oleks käinud paar päeva järjest, saaks paremini kinnistada, aega oli lõpuks vähe
-	Sain nippe, millest varem ei teadnud.	Teooria osa oleks võinud kohe algusest jooksvalt koos läbi teha. Üks asi on jälgida, hoopis teine hakata ise tegema. Kuigi püüdsin juba teooria osa ajal samu liigutusi kaasa teha, ei tulnud kõik samamoodi välja. Seetõttu lõpuosa praktilises ülesandes jäin korduvalt hätta.

### Keele koolituste puhul:

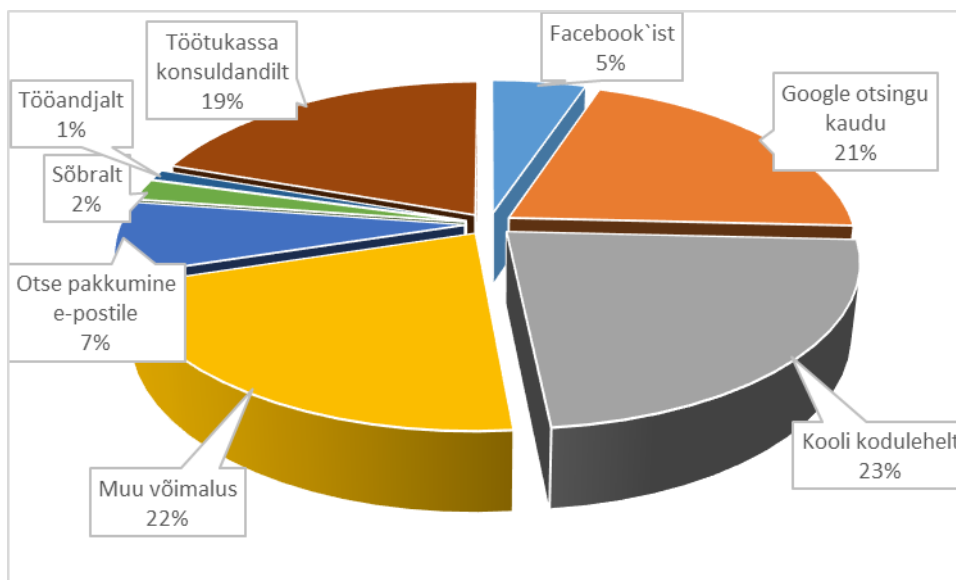
#### E-kursus. Korrektn eesti kirjakeel ametlikus asjaajamises ja ametikirjade koostamine

Mida muuta õppematerjalide koostamisel?	Mis oli sellel koolitusel parim?	Millega ei jäänud rahule, mida saaks teha teisiti?
ei muudaks midagi	testid harjutamiseks	ei oska öelda

## Infot koolituse toimumise kohta sain...

Koolitusi leitakse kõige enim kooli kodulehe ja Google või mõne muu võimaluse kaudu. Samuti leitakse koolitusi Töötukassa kaudu. Otsepostitus (infokiri) Smaily ja FB on aidanud kaasa (kuid kuna me seal ei jaga raha eest) huvitatuid leida .

Infot koolituse toimumise kohta sain...	inimeste arv	%
Facebook`ist	5	5
Google otsingu kaudu	20	21
Kooli kodulehelt	22	23
Muu võimalus	21	22
Otse pakkumine e-postile	7	7
Sõbralt	2	2
Tööandjalt	1	1
Töötukassa konsuldandilt	19	19



## Soovid ja ettepanekud järgmisteks koolitusteks (sh milliseid koolitusi soovite veel Pärnu STKs läbida)

- Adobe Illustrator edasijõudnutele, Adobe Lightroom, Wordpress
- Corel draw koolitus pakuks huvi
- Raamatute kujundamist ja küljendamist soovin õppida.
- Trükiettevalmistuse koolitus võiks mingis vormis olemas olla ka e-koolitusena (nt videotunnid).
- Küljendamine Adobe InDesignis
- Photosohp jätkuvad teemad ja Lightroom programmi õpe
- "Kuna Photoshopi võimalused on suured, siis õpiks veelgi juurde erinevate efektide kasutamist näiteks portreedel, tekstidel. Erinevate pintslite ja tekstuuride kasutamist efektide loomisel. Samuti huvitab kuidas luua photoshopis makkete (mockup) kujundustööde (nt. raamat, visiitkaart, T-särgi kujundus) jaoks ja kuidas valmis mockuppi kasutada.

- Sooviks läbida Adobe XD või Figma koolitust."
- Jätkukoolitus illustratori õppimiseks
- Facebooki turundusalaseid koolitusi.
- Turundusalast, Facebooki
- Disainialased koolitused edasijõudnutele.
- Adobe Illustratori edasijõudnute kursus
- Adobe programmide koolitusi just algajatele
- After Effects edasijõudnutele
- Raamatupidamise alane aastaaruande koolitus
- Korterühistu raamatupidamisega seotud koolitused.
- Võiks olla ka teiste programmide praktilisi koolitusi, näiteks Smartaccounts on üha populaarsem Eestis aga seda koolitust ei ole ma veel kusil näinud. Praktiline Merit Aktiva oma võiks olla ka veel pikem ajaliselt ja erinevate ülesannetega (liising, aktsiad jms selgitused). Tänan!
- Soovin ka Adobe Illustratori ja InDesign'i edasijõudnute koolitusi.
- Maksude arvestus ettevõtjale
- võimalusel raamatupidamisprogrammi praktilise koolituse täiendkursus
- Tulevikus võiks tulla mõni selline pikem kursus, kus on raamatupidamise algkursus koos praktilise osaga. Olen küll isiklikult läbinu nii algajate kursuse, kuid praktiline pool jääb siiski puudulikuks, antud kursus andis küll mõningast praktilise poole pealt juurde, kuid soov oleks teha uuesti algajate kursus läbi, kui oleks praktiline osa ka kohe juures, see annaks kohe algusest peale selle kindluse ja lihtsuse asjale.
- Korterühistu raamatupidamine, kus käsitletakse ka kredex toetust.
- Mind huvitavad kõikvõimalikud korteriühistu tegevust puudutavad koolitused - ka juriidika, ent raamatupidamine kindlasti ka endiselt. Ja just digiõpe sobib hästi, eriti kuna elan ise Saaremaal.
- Praktiline kampaaniate seadistamine kuidas teha seda võimalikult efektiivselt. (Koos konkreetsete näidete ja läbitegemisega).
- Exceli algkoolitust.